



Spam-Mails



Exkurs: Aufbau einer URL

HTTP

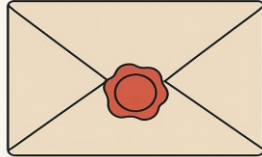
 http://



ungesichert
wie eine Postkarte

HTTPS

 https://



sicher
wie ein gesicherter Brief



HTTP
= öffentlich



HTTPS
= vertraulich

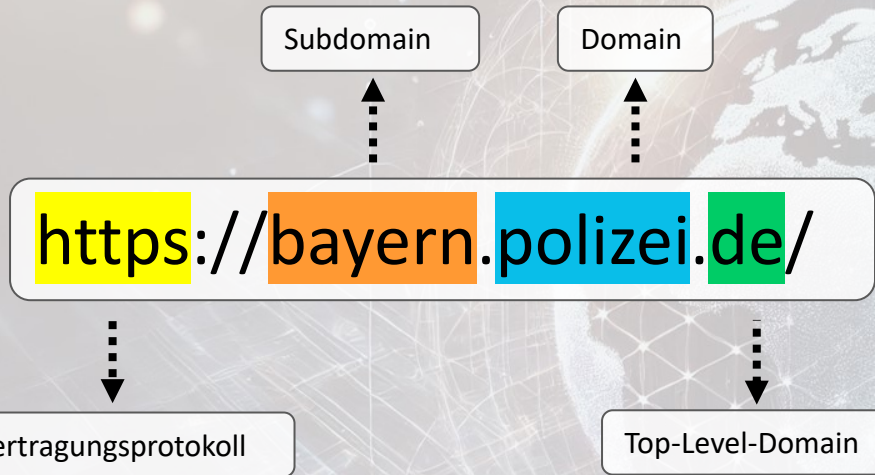


Exkurs: Aufbau einer URL (richtig)





Exkurs: Aufbau einer URL (richtig)



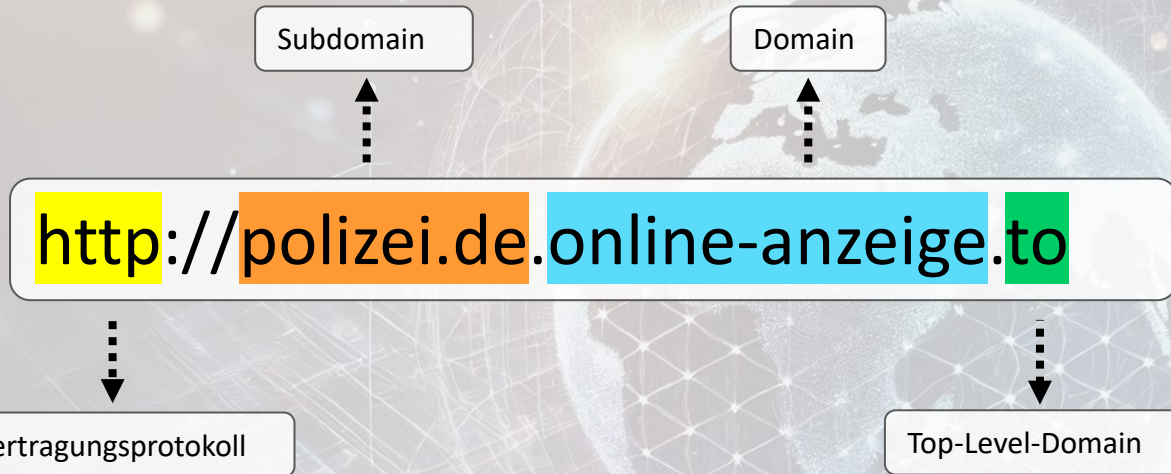


Exkurs: Aufbau einer URL (richtig)



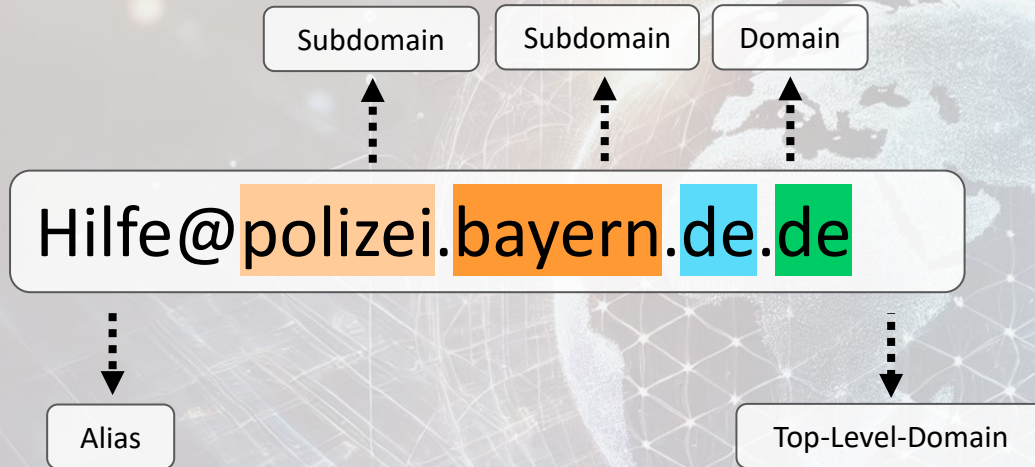


Exkurs: Aufbau einer URL (falsch)





Exkurs: Aufbau einer URL (falsch)





Phänomen: Phishing

Was ist Phishing?

Methode des Online-Betrugs, bei der Täter versuchen, über manipulierte Nachrichten (z. B. E-Mail, SMS, Websites) an persönliche Daten zu gelangen.



Zugangsdaten

Kreditkartendaten


Ausweisdaten

Unternehmensinformationen



Phänomen: Phishing


Geeignete Schutzmaßnahmen




E-Mail-Adresse und Name
des **Absenders** überprüfen



Links und **Anhänge**
kontrollieren



Anti-Viren-Software
verwenden und weitere
Schutzmaßnahmen treffen



Sensibel auf den **Aufbau von**
Druck reagieren