

## SICHERHEITSTIPPS

# FÜR DIE KIDS:

### Zeitnot lenkt vom Straßenverkehr ab!

Deshalb lieber ein paar Minuten früher von zu Hause aufbrechen, als später rennen zu müssen.

### An der Haltestelle nicht herumtoben!

Dadurch seid ihr abgelenkt und achtet nicht auf den Verkehr. Viel zu leicht geratet Ihr so auf die Fahrbahn. Und stellt euch bitte in Zweierreihe an der Haltestelle an.



### Dem heranfahrenden Bus nicht zu nahe kommen!

Weil die vordere Ecke des Busses beim Einfahren in die Haltebucht ausschwenkt, haltet bitte Abstand zur Fahrbahn.



### Nicht stürmisch gegen die Bustüren drücken!

Bei Druck blockieren die Ausgangstüren automatisch und lassen sich erst recht nicht öffnen. Dadurch wird die Zeit fürs Einsteigen unnötig verlängert.

### Mittelgang nicht vollstellen!

Schulranzen, Taschen und Rucksäcke auf den Boden vor die Füße stellen oder auf den Schoß nehmen. Taschen gehören nicht in den Mittelgang – Stolpergefahr! – und nicht auf die Sitze, denn andere Fahrgäste möchten ja schließlich auch sitzen.

### Fahrkarten bereithalten!

Damit es zu keinem „Stau“ und Zeitverlust beim Einsteigen kommt, haltet bitte die Fahrkarten schon vor dem Einsteigen bereit und zeigt diese dem Busfahrer unaufgefordert vor.

### Niemals vor oder hinter dem Bus über die Straße laufen!

Hier lässt sich die Fahrbahn nicht überblicken. Deshalb dürft Ihr die Straße erst überqueren nachdem der Bus abgefahren ist.



## Sicherheitstipps für Kinder und Eltern



**Polizeipräsidium Unterfranken**

Frankfurter Straße 79, 97082 Würzburg

Tel.: (0931) 457-0



## SICHERHEITSTIPPS

# FÜR DIE ELTERN:

- **Üben Sie mit Ihren Kindern den sicheren Weg zur Schule.** Zeigen Sie Ihrem Kind, wie es zur Haltestelle kommt und welcher Bus der richtige ist - auch auf dem Nachhauseweg. Denn an der Schule warten meist mehrere Busse gleichzeitig.
- **Nicht in den für Busse reservierten Haltebuchten oder Haltestellen vor den Schulen halten oder parken.** Sie behindern den Busverkehr und die aus- und einsteigenden Kinder! Warten Sie mit Ihrem Auto auch nicht auf der gegenüberliegenden Straßenseite. Das verleitet die Kinder, sofort nach dem Verlassen des Busses über die Straße zu rennen.

Weitere Informationen und ein Video:




<http://www.polizei.bayern.de/unterfranken/schuetzenvorbeugen/verkehr/>

Bayern mobil -  
sicher ans Ziel.


Verkehrssicherheit 2020




## Verhalten an Haltestellen



Ein Linien- oder Schulbus, der **während der Fahrt** das **Warnblinklicht** einschaltet, darf nicht überholt werden.



Hält der Bus mit **eingeschaltetem Warnblinklicht** an einer **Haltestelle** oder Haltebucht, darf ein nachfolgendes Auto nur mit Schrittgeschwindigkeit (4-7 km/h) am Bus vorbeifahren. Fahrgäste dürfen nicht gefährdet oder behindert werden. Wenn nötig, muss der Autofahrer warten.



An einem Bus, der auf einer Fahrbahn mit Gegenverkehr (ohne bauliche Trennung zwischen den beiden Fahrrichtungen) mit **eingeschaltetem Warnblinklicht** an einer **Haltestelle** steht, darf man nur mit Schrittgeschwindigkeit vorbeifahren. Auch hier muss der Autofahrer warten, wenn er Fahrgäste behindern oder gefährden könnte.